

Web Content Management System

The screenshot shows a web browser window displaying the fitcon consulting website. The browser's address bar shows 'Home (5275)'. The website has a blue header with navigation links: HOME, UNTERNEHMEN, TELEMATIK, WEB / HOSTING, SERVICE, and KONTAKT. The fitcon consulting logo is in the top right. Below the header is a search bar and a navigation menu with links for HOME, SITEMAP, and PRINT. The main content area is divided into several sections:

- Homepage:** Features the headline "Ein Klick genügt" and an article titled "Der erste Eindruck" with a sub-headline "Früher wie Heute zählt der erste Eindruck...". A link "Artikel weiterlesen..." is provided.
- Internet Auftritt:** Includes an image of a globe and the text "Beratung, Planung, Umsetzung".
- Service Total:** Includes an image of a keyboard and the text "Aktualisierung, Pflege, Betreuung".
- Kundenbetreuung:** Includes an image of a person and a list of actions: Editieren, Kopieren, Verschieben, Referenzieren, Story erstellen, Löschen, Deaktivieren. It also shows "Article [598114]" and "kation".
- Telematik:** Includes an image of a road and the text "Aufträge steuern, lokalisieren".
- News:** Lists three news items:
 - 02.04.2009: **Neue Webseite für Domi Aegerter** - Rechtzeitig zum Saisonstart der diesjährigen Strassen-Motorrad-Weltn..
 - 28.03.2009: **Newsletter für Hotel Löwen Dagmer..** - Das Hotel Restaurant Löwen in Dagmersellen entscheidet sich für die ..
 - 27.02.2009: **Neue Webseite von Schäwi-Pool onl..** - Die neue Webseite für die Schwimmbad Profis ist online. Mit einem ne..A link "» alle News anzeigen" is at the bottom.

At the bottom left, it says "CMS by C.I.S. AG". At the bottom right, it says "fitcon gmbh | Tel 041 933 09 03 | info@fitcon.ch".

fitcon
webservice gmbh

fitcon gmbh
rosenweg 5
CH-6234 triengen

041 933 09 03

info@fitcon.ch
www.fitcon.ch

Dynasite - Web Content Management System

Die Inhalte eines Inter- oder Intranetauftritts müssen in organisierter Weise erstellt und ständig aktualisiert werden. Dabei müssen Design-Vorgaben beachtet und durchgesetzt werden und die Bearbeitung der Inhalte durch Unbefugte zuverlässig ausgeschlossen sein.

Die Aufgabe eines Content Management Systems besteht darin, die beteiligten Personen bei diesen Aufgaben so gut wie möglich zu unterstützen, vor allem dadurch, dass es Autoren und Organisatoren keine technische Qualifikation als Voraussetzung zu seiner Bedienung abverlangt. Denn selten ist der Redakteur auch zufällig Programmierer.

An der Gestaltung, der Pflege und dem Betrieb einer Website sind in der Regel

- Designer
- Redakteure
- Administratoren

beteiligt. Im Hinblick auf Ihren Aufgabenbereich nutzen diese Personengruppen unterschiedliche Features eines Content Management Systems.

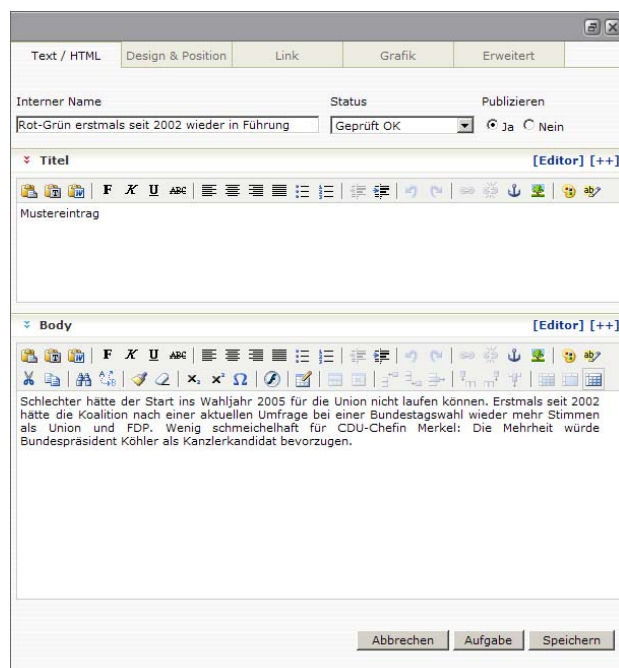
Dynasite bietet diesen Personengruppen innovative Konzepte und umfangreiche Funktionen zur Lösung ihrer individuellen Aufgabenstellungen.

Für Redakteure

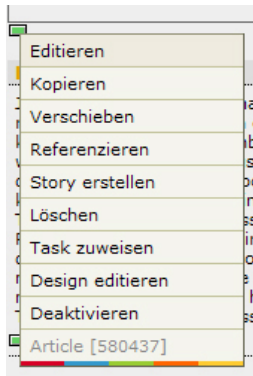
- Content Editor.
- Navigations- Editor.
- Intuitive Benutzeroberfläche.
- Publikations- Kalender.
- Referenzieren/kopieren/verschieben.
- Mediendatenbank.
- WYSIWYG Bearbeitung.
- Interaktive Tools.
- Site Directory.
- Teaser/Story Prinzip.
- Umfassende Management Funktionalität.

- Workflow

- Integriertes Mail und Kalendersystem
- Datumgesteuerte Beiträge



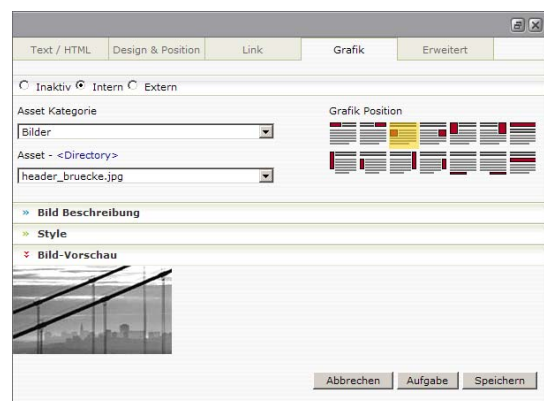
Einfachste Bedienung **direkt über die Webseite**. Sie können über die Webseite Navigieren und einfach den gewünschten Beitrag bearbeiten, kopieren, referenzieren, verschieben, usw.



Ein Klick auf den grünen Button und Sie erhalten alle möglichen Optionen zum entsprechenden Beitrag. Diese Optionen sind natürlich auch Berechtigungs- bzw. Rollenabhängig.

Für Redakteure

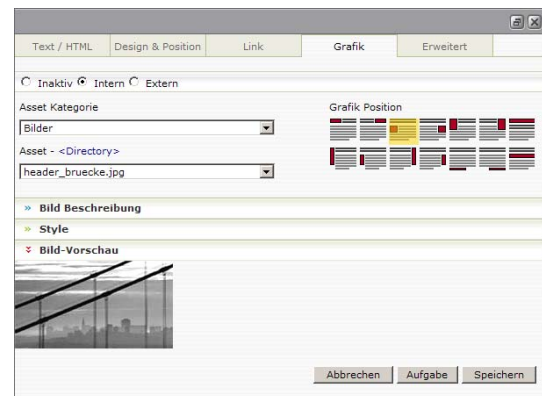
Bilder können via WYSIWYG-Editor direkt eingebaut werden oder noch einfacher via dem CMS Bild-Assistenten. Einfach die gewünschte Position anwählen, dann das Bild via Dropdown auswählen. In der Bildvorschau können Sie das gewählte Bild gleich anschauen. Zudem haben Sie auch die Möglichkeit das Bild direkt aus der Zentralen Bilder und Dokumentenverwaltung zu integrieren.



Für Designer

- Tabellen basierter Designer.
- CSS2 Designer.
- Design Gallery (fertige Templates).
- Dynamic Frame System (DFS).
- Objektbasierte & Sitebasierte Templates.

Über den eigenen CSS Editor können Sie jederzeit eigene Content-Designs erstellen. Im Bild unten sehen Sie drei Designbeispiele.



Hinter Wortbergen

Weit hinten, hinter den Wortbergen, fern der Länder Vokalien und Konsonantien leben die Blindtexte. Abgeschieden wohnen Sie in Buchstaben.

Weiterführende Links

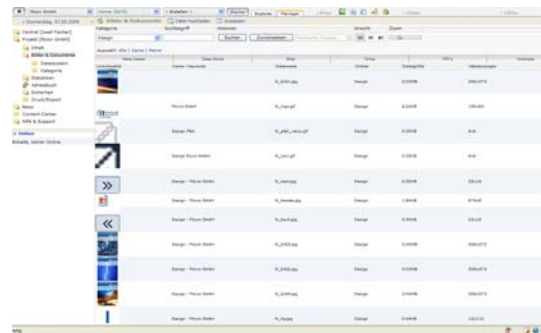
- [Crenet](#)
- [Creamail](#)
- [CreaFrameXnews](#)

Wenn ich groß bin

Ich bin nur ein kleiner Blindtext. Wenn ich gross bin, will ich Ulysses von James Joyce werden. Aber jetzt lohnt es sich noch nicht, mich weiterzulesen. Denn vorerst bin ich nur ein kleiner Blindtext.

Für Administratoren

- User Management.
- Task & Workflow Management.
- Export (statische HTML Seiten).
- Echtzeit Statistiken.
- Trennung von Inhalt und Design.
- Meta Keywords auf Objektebene.
- Volltextsuche.
- Extranet (geschützte Bereiche).
- Tracking Tool für Online-Marketing.
- Individualisierung des Content Editors
- Dynamic Snippets (Bsp. News Feed)



Die Funktionen sind abhängig von der gewählten Version von Dynasite CMS. Weitere Informationen finden Sie auf der Produktseite www.dynasite.ch.